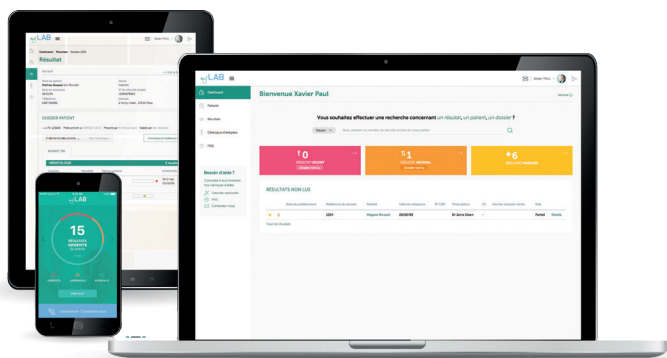


Fonctionnalités du module myLAB® intégré au Logiciel de cabinet médical



myLAB



www.bionext.lu

Service proposé par le Laboratoire d'analyses médicales

Bione^{next}LAB

HOTLINE MÉDECINS



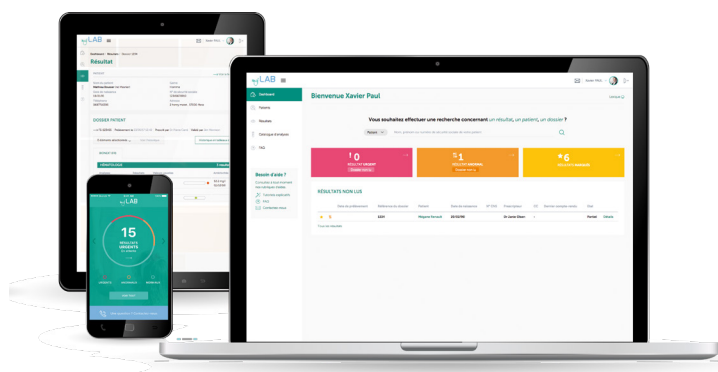
285 777-285
helpdesk@bionext.lu



Comment accéder à myLAB® ?

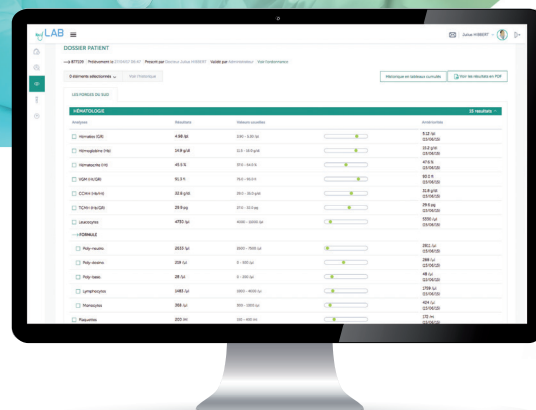
1 CRÉATION DE COMPTE ET GESTION DU MOT DE PASSE

- Connectez-vous sur le site internet www.bionext.lu et cliquez sur « Espace myLAB® »
- Suivez le lien « Activer mon compte professionnel »
- Saisissez la clé « myLAB® » et le mot de passe qui vous ont été envoyés par courrier
- Saisissez votre adresse e-mail et un nouveau mot de passe pour activer votre compte (minimum 6 caractères)
- Renseignez vos informations professionnelles et complétez votre profil
- Vous pouvez désormais vous connecter avec votre adresse e-mail et votre mot de passe dans votre logiciel de cabinet médical ou directement sur le site internet
- En cas d'oubli : réinitialisez votre mot de passe sur la page d'accueil myLAB®



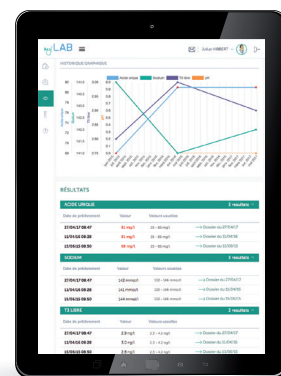
3 ACCÉDER À VOS RESULTATS

- Depuis votre logiciel de cabinet médical ou le site internet www.bionext.lu en cliquant sur « Espace myLAB® »
- Via l'application myLAB® compatible iOS et Android
- Recherchez votre patient, par nom, date de naissance ou n° de sécurité sociale et accédez aux dossiers et à leur historique
- Recherchez par n° de dossier ou par date
- Générez un pdf et imprimer le compte-rendu
- Intégrez les résultats dans votre logiciel de cabinet médical



2 PRESCRIPTION ELECTRONIQUE

- Depuis votre logiciel de cabinet médical ou le site internet www.bionext.lu en cliquant sur « Espace myLAB® »
- Recherchez votre patient, par nom, date de naissance ou n° de sécurité sociale ou créez un nouveau patient
- Cliquez sur « Prescrire »
- Sélectionnez les analyses à effectuer grâce au catalogue d'analyses en ligne. Les tarifs hors nomenclature s'affichent.
- Saisissez les détails administratifs de la prescription
- Validez et générez un PDF de votre ordonnance ainsi que tous les documents nécessaires à la prise en charge du patient
- Fixez un rendez-vous pour une prise de sang pour votre patient via le service mobile et gratuit :



Besoin d'aide ?

Vous avez besoin d'un renseignement concernant votre compte ?
Vous rencontrez un problème avec le serveur de résultats ?
Consultez nos FAQ ou contactez-nous :

HOTLINE MEDECIN: 285 777- 285

E-mail : helpdesk@bionext.lu

Fax : 285 777-201